

Pioneer Silomais Versuch
19230 Picher

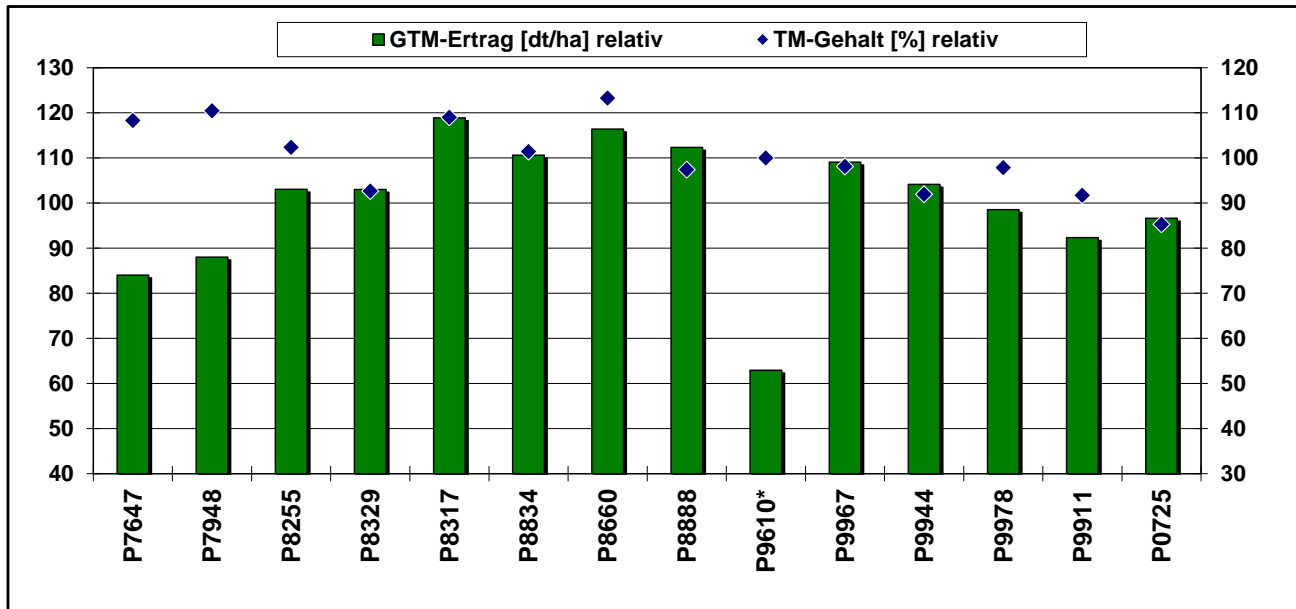


AUSSAAT:

ERNTE: 19.09.2023

P9610*: Wildschaden

SILOMAIS								
Sorte	Reifezahl	TM-Gehalt [%]	Abreife [%] relativ	GTM-Ertrag [dt/ha] relativ	Stärke-Gehalt [%]	Stärke-Ertrag [dt/ha] relativ	Energiegehalt [NEL MJ/kg TM]	Energie-Ertrag [NEL GJ/ha] relativ
P7647	S 200	45.7	108.3	84.0	30.2	74.5	6.60	82.7
P7948	ca. S 210	46.6	110.4	88.0	36.4	94.0	6.80	89.2
P8255	S 240	43.2	102.4	103.1	32.8	99.2	6.70	102.9
P8329	ca. S 250	39.1	92.7	103.0	31.1	94.0	6.50	99.8
P8317	S 250	46.0	109.0	118.9	41.0	143.0	7.00	124.1
P8834	ca. S 260	42.8	101.4	110.6	37.5	121.7	6.90	113.8
P8660	S 260	47.8	113.3	116.4	37.4	127.8	6.80	118.0
P8888	S 280	41.1	97.4	112.4	32.0	105.5	6.60	110.5
P9610*	ca. S 280	42.2	100.0	62.9	38.8	71.6	6.90	64.7
P9967	ca. S 290	41.4	98.1	109.1	33.5	107.2	6.70	108.9
P9944	ca. S 300	38.8	92.0	104.1	31.3	95.6	6.60	102.5
P9978	ca. S 300	41.3	97.9	98.5	34.3	99.2	6.70	98.4
P9911	S 320	38.7	91.7	92.3	29.5	79.9	6.50	89.5
P0725	S 330	36.0	85.3	96.6	30.6	86.8	6.60	95.1
Versuchsmittel		42.2	42.2	140	34.0	47.6	6.71	94

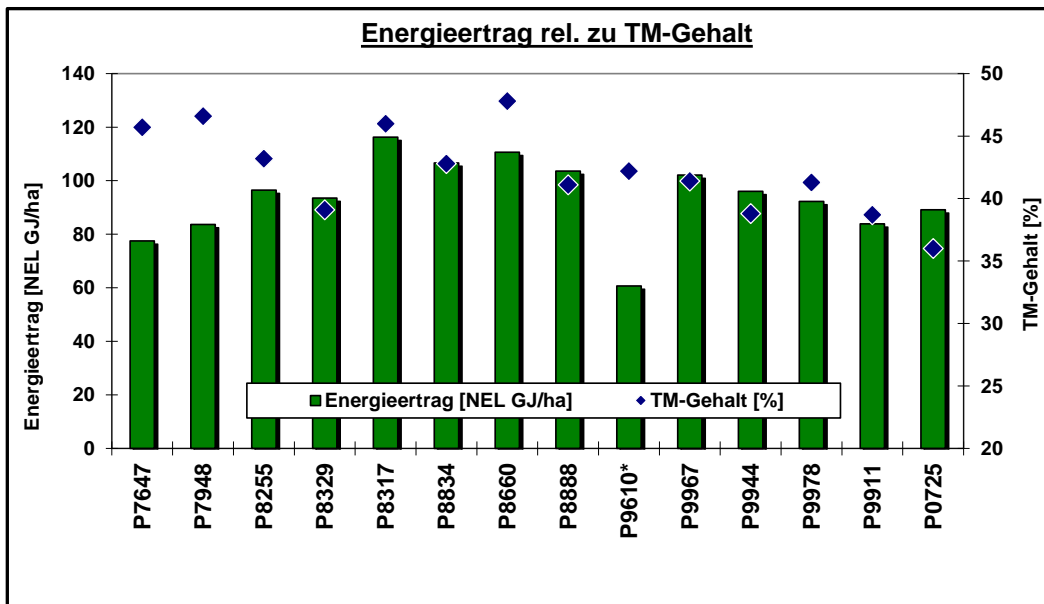
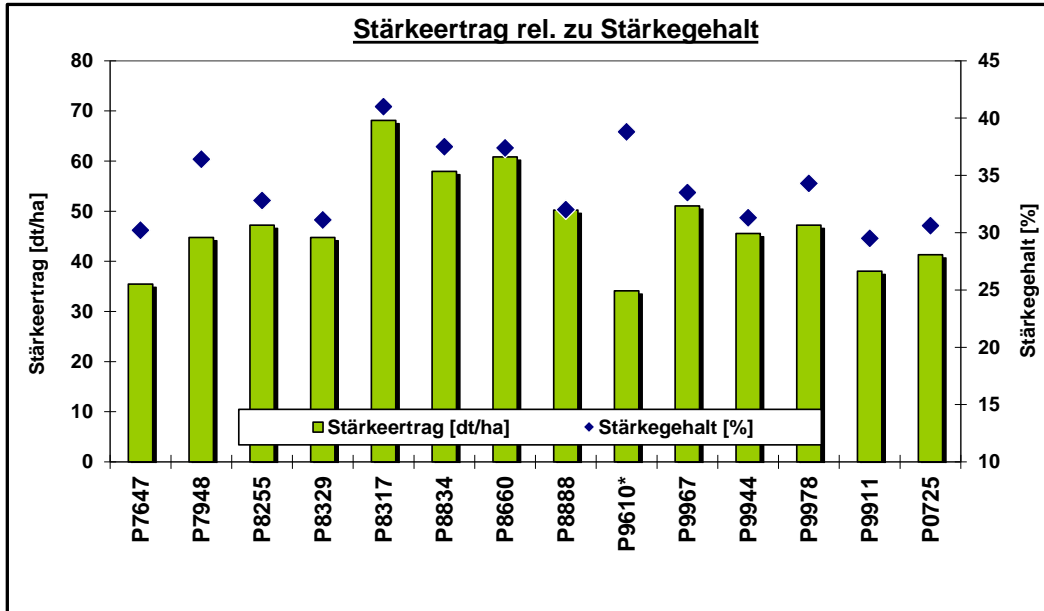


Hinweis zur Interpretation der Daten:
Die Ergebnisse nur eines Standortes haben keine statistisch belegte Aussagekraft für die Sortenleistung.

Pioneer Silomais Versuch: 19230 Picher

Aussaatdatum:
P9610*: Wildschaden

Erntedatum: 19.09.2023



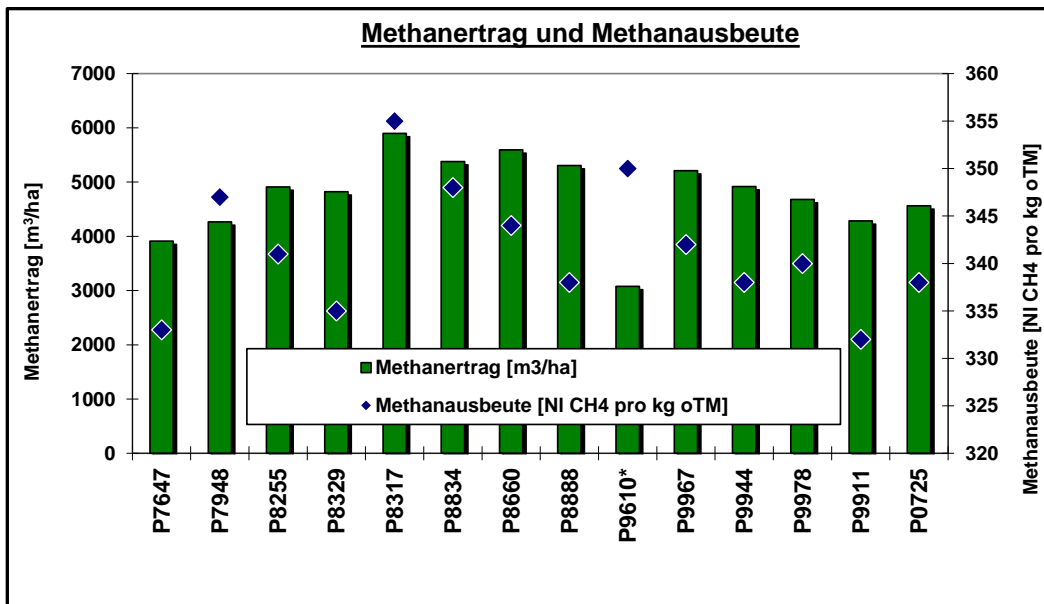
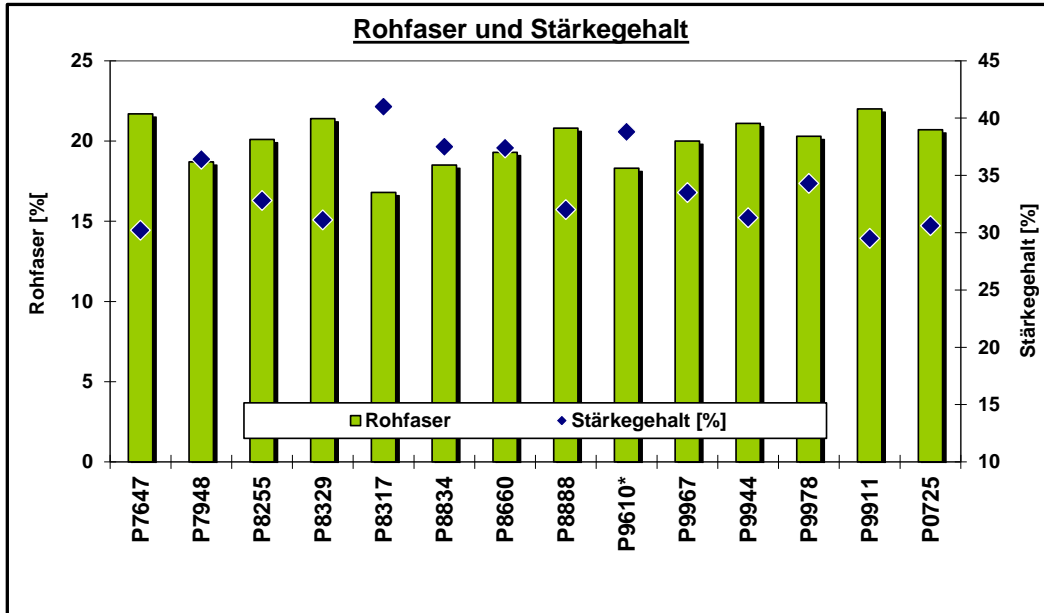
Hinweis zur Interpretation der Daten:

Die Ergebnisse nur eines Standortes haben keine statistisch belegte Aussagekraft für die Sortenleistung.

Pioneer Silomais Versuch: 19230 Picher

Aussaatdatum:
P9610*: Wildschaden

Erntedatum: 19.09.2023



Hinweis zur Interpretation der Daten:

Die Ergebnisse nur eines Standortes haben keine statistisch belegte Aussagekraft für die Sortenleistung.