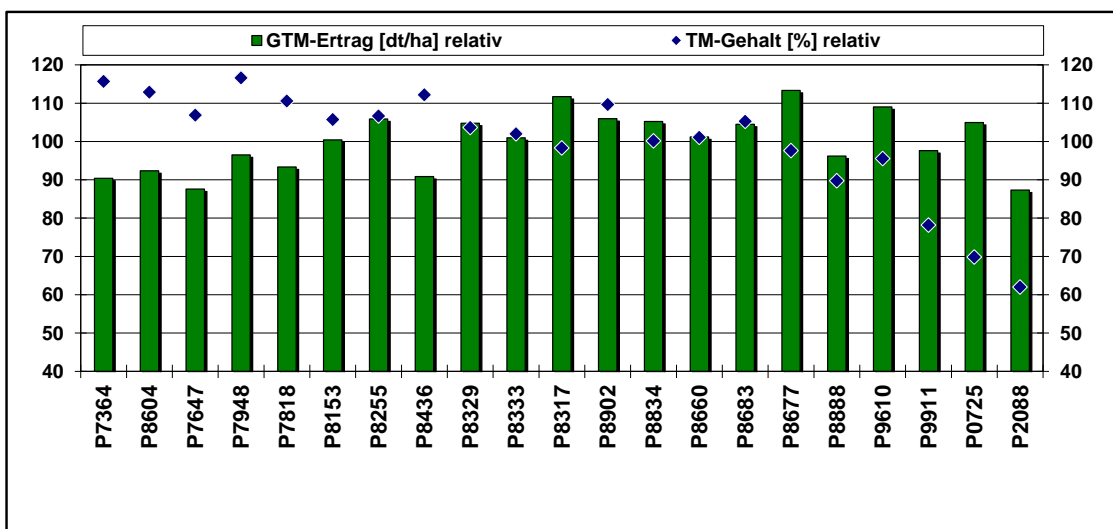


AUSSAAT: 27.04.2023

ERNTE: 15.10.2023

SILOMAIS								
Sorte	Reifezahl	TM-Gehalt [%]	Abreife [%] relativ	GTM-Ertrag [dt/ha] relativ	Stärke-Gehalt [%]	Stärke-Ertrag [dt/ha] relativ	Energiegehalt [NEL MJ/kg TM]	Energie-Ertrag [NEL GJ/ha] relativ
P7364	S 190	50.0	115.7	90.4	35.0	91.2	6.60	87.3
P8604	-	48.8	112.9	92.3	38.4	102.2	6.80	91.9
P7647	S 200	46.2	106.9	87.6	33.7	85.1	6.60	84.6
P7948	ca. S 210	50.4	116.6	96.5	37.2	103.5	6.70	94.7
P7818	ca. S 230	47.8	110.6	93.4	36.8	99.0	6.70	91.6
P8153	S 240	45.7	105.7	100.4	33.0	95.5	6.70	98.5
P8255	S 240	46.1	106.6	105.9	35.1	107.1	6.90	106.9
P8436	-	48.5	112.2	90.8	36.6	95.8	6.70	89.1
P8329	ca. S 250	44.8	103.6	104.8	37.6	113.5	6.90	105.8
P8333	S 250	44.1	102.0	100.9	33.4	97.2	6.70	99.0
P8317	S 250	42.5	98.3	111.7	33.6	108.2	7.00	114.5
P8902	ca. S 270	47.4	109.6	106.0	38.3	117.0	6.90	107.0
P8834	ca. S 260	43.3	100.2	105.2	37.1	112.5	6.90	106.3
P8660	S 260	43.7	101.1	101.2	36.0	105.0	6.90	102.2
P8683	S 260	45.5	105.2	104.5	33.4	100.6	6.70	102.5
P8677	S 270	42.2	97.6	113.3	37.4	122.2	7.10	117.8
P8888	S 280	38.8	89.7	96.2	33.8	93.7	7.10	100.0
P9610	ca. S 280	41.3	95.5	109.0	36.6	115.0	7.00	111.7
P9911	S 320	33.8	78.2	97.6	32.0	90.0	6.80	97.2
P0725	S 330	30.2	69.9	105.0	28.8	87.1	6.90	106.0
P2088	ca. S 480	26.8	62.0	87.3	23.2	58.4	6.70	85.6
Versuchsmittel		43.2	43.2	208	34.6	72.2	6.82	142



Hinweis zur Interpretation der Daten:

Die Ergebnisse nur eines Standortes haben keine statistisch belegte Aussagekraft für die Sortenleistung.

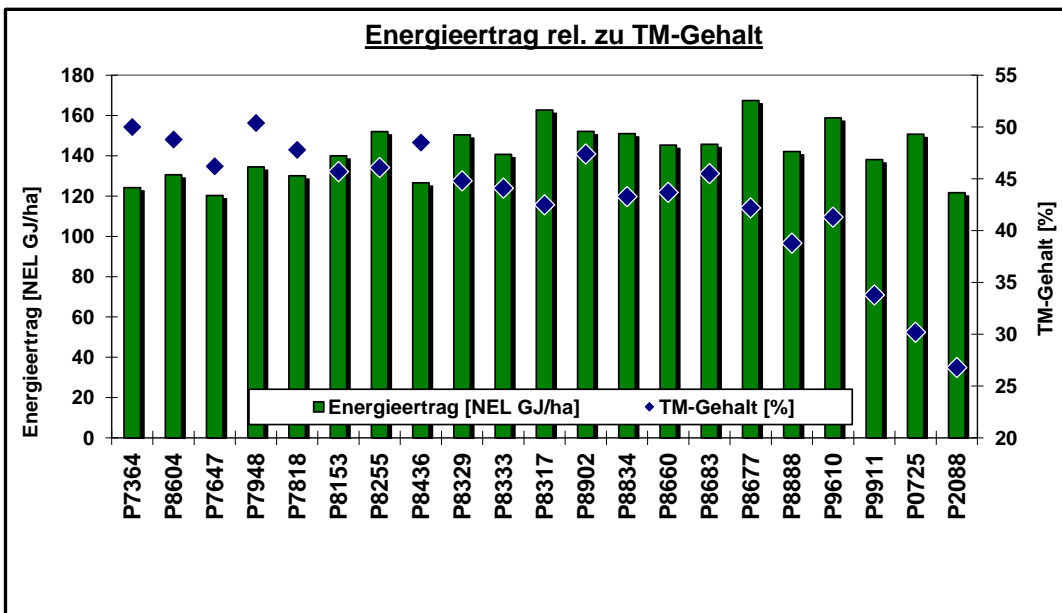
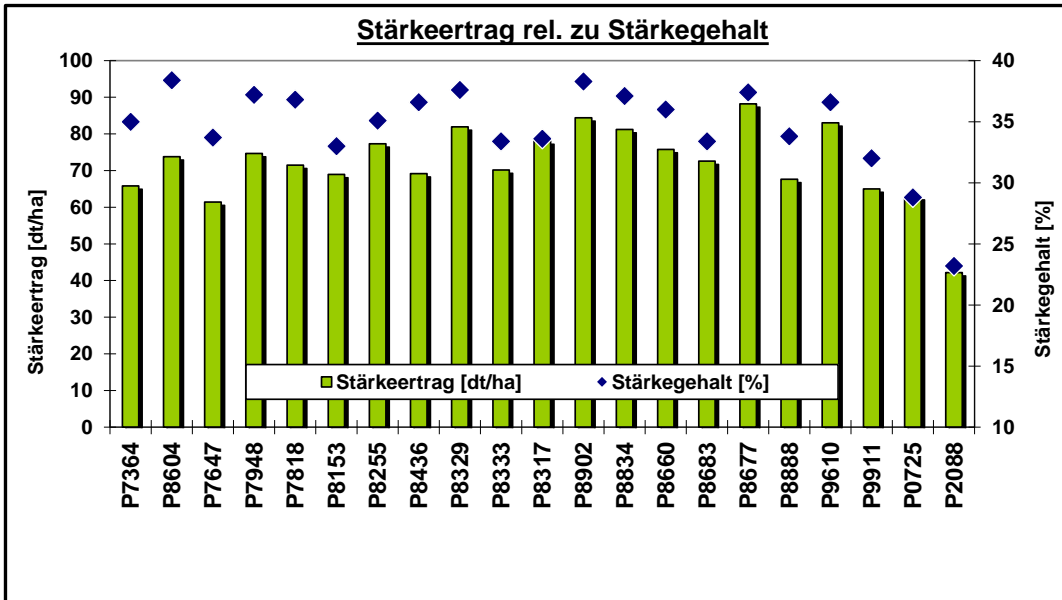
## Pioneer Silomais Versuch: 49577 Ankum

Aussaatdatum:

27.04.2023

Erntedatum:

15.10.2023



Hinweis zur Interpretation der Daten:

Die Ergebnisse nur eines Standortes haben keine statistisch belegte Aussagekraft für die Sortenleistung.