

Pioneer Silomais Versuch
59469 Ense



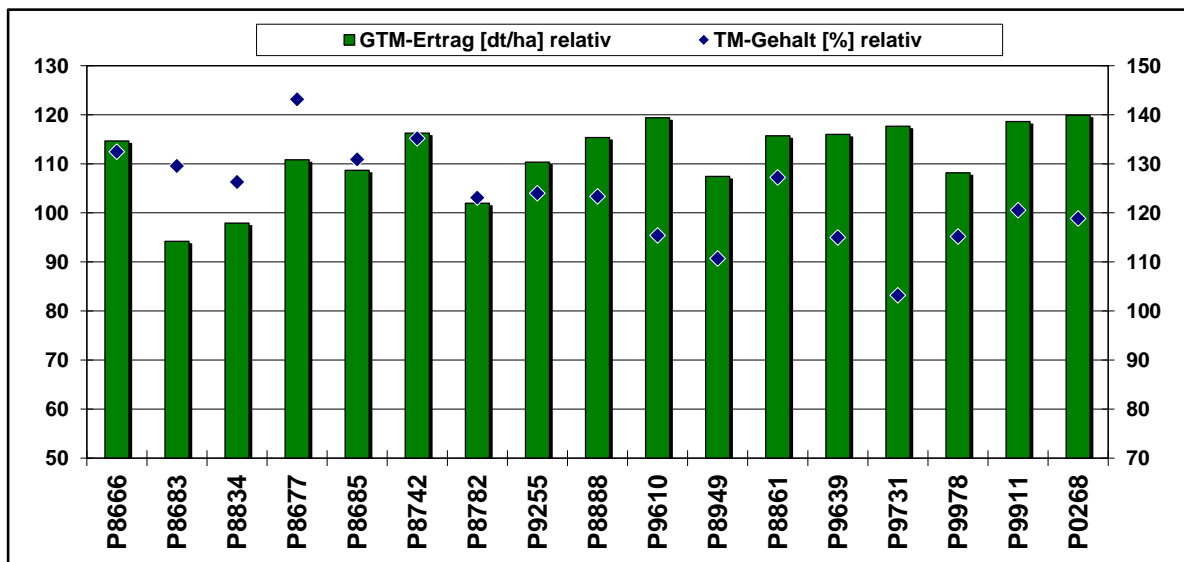
AUSSAAT:

20.04.2022

ERNTE:

12.09.2022

SILOMAIS								
Sorte	Reifezahl	TM-Gehalt [%]	Abreife [%] relativ	GTM-Ertrag [dt/ha] relativ	Stärke-Gehalt [%]	Stärke-Ertrag [dt/ha] relativ	Energiegehalt [NEL MJ/kg TM]	Energie-Ertrag [NEL GJ/ha] relativ
P8666	S 260	42.2	132.5	114.7	37.1	101.0	6.77	116.8
P8683	S 260	41.2	129.6	94.2	32.4	73.0	6.59	93.6
P8834	ca. S 260	40.2	126.3	97.9	38.5	90.9	6.77	100.3
P8677	S 270	45.6	143.2	110.8	45.4	119.5	7.17	119.5
P8685	S 270	41.7	130.9	108.7	39.9	104.5	6.80	112.1
P8742	S 270	43.0	135.2	116.3	40.4	111.7	6.83	119.7
P8782	S 270	39.2	123.1	102.0	33.1	80.7	6.60	101.5
P9255	ca. S 270	39.5	124.0	110.3	40.5	106.4	6.80	113.1
P8888	S 280	39.3	123.4	115.4	36.1	99.1	6.78	117.9
P9610	ca. S 280	36.7	115.4	119.4	35.6	100.7	6.70	120.5
P8949	ca. S 280	35.2	110.7	107.4	34.9	88.9	6.70	108.4
P8861	ca. K 290	40.5	127.2	115.7	43.0	118.0	7.03	122.5
P9639	ca. S 300	36.6	115.0	116.0	39.3	107.9	6.90	120.5
P9731	ca. S 300	32.9	103.2	117.7	32.3	90.3	6.65	117.9
P9978	ca. S 300	36.7	115.2	108.2	36.6	94.1	6.83	111.3
P9911	S 320	38.4	120.5	118.6	34.8	98.4	6.60	118.0
P0268	ca. S 320	37.8	118.9	119.9	40.3	115.1	6.90	124.8
Versuchsmittel		31.8	31.8	184	37.6	77.4	13.86	122



Hinweis zur Interpretation der Daten:

Die Ergebnisse nur eines Standortes haben keine statistisch belegte Aussagekraft für die Sortenleistung.

Alle Ergebnisse = Mittel aus 3 Wiederholungen

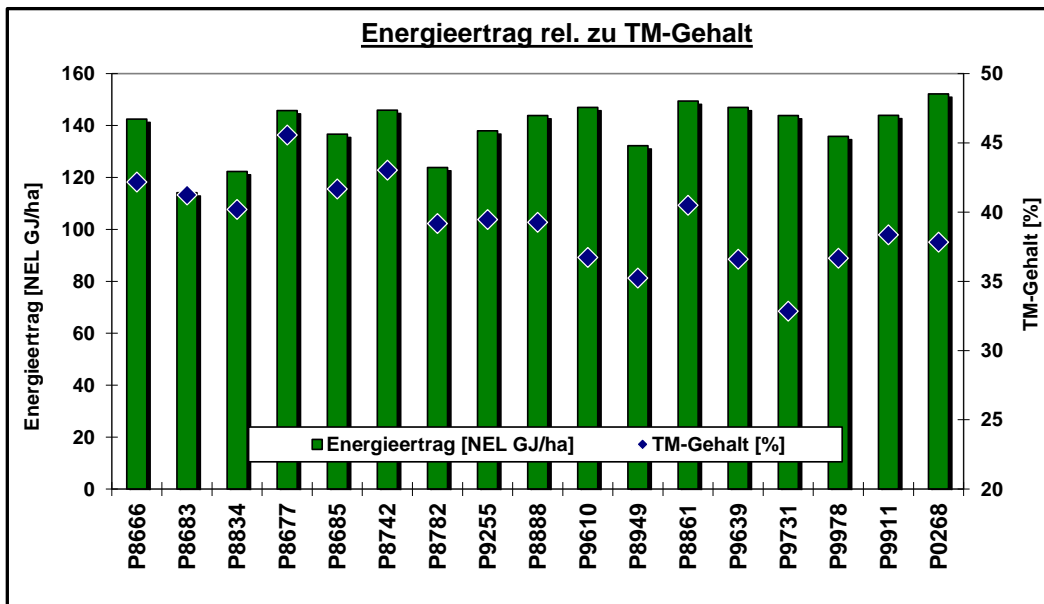
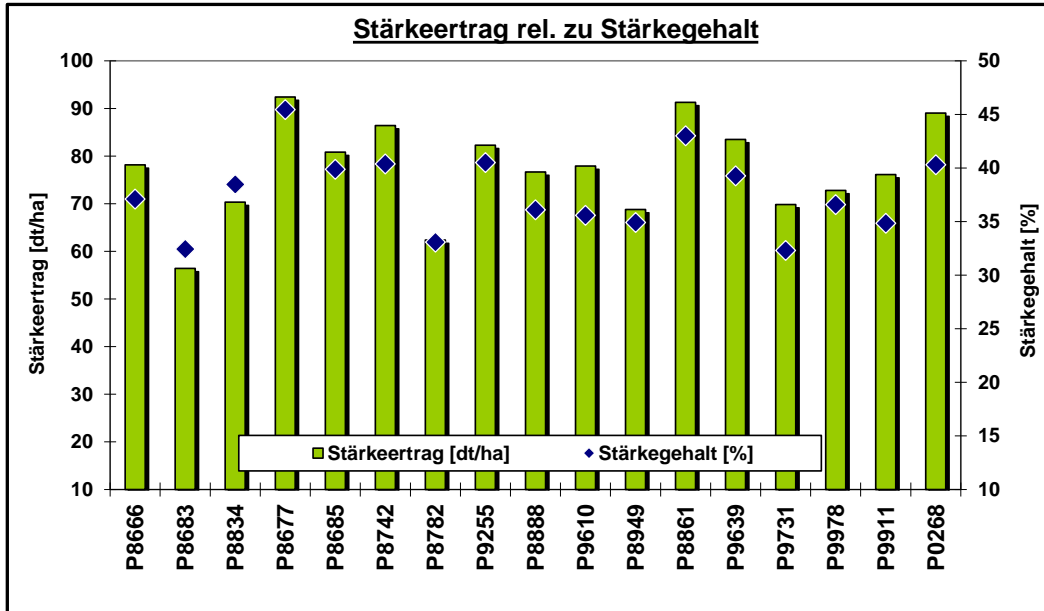
Pioneer Silomais Versuch: 59469 Ense

Aussaatdatum:

20.04.2022

Erntedatum:

12.09.2022



Hinweis zur Interpretation der Daten:

Die Ergebnisse nur eines Standortes haben keine statistisch belegte Aussagekraft für die Sortenleistung.

Alle Ergebnisse = Mittel aus 3 Wiederholungen

59469 Ense

